	<b>FT – FICHA TÉCNICA PREVENT CARE</b>	Revisão: 01 Data: 11/10/24
---	--	-------------------------------

## Fralda Descartável Prevent Care – Ficha Técnica

### 1. Identificação


Código	Descrição/Tamanho	EAN	DUN
K 500	Fraldas Descartáveis Prevent Care Hiper P – 50x2 UN	0736532165831	
K 501	Fraldas Descartáveis Prevent Care Hiper M – 50x2 UN	0736532166173	
K 502	Fraldas Descartáveis Prevent Care Hiper G – 50X2 UN	0736532166197	
K 503	Fraldas Descartáveis Prevent Care Hiper XG – 46X2 UN	0736532166210	

<b>Identificação do produto</b>	Fralda descartável geriátrica, uso adulto.
---------------------------------	--

### 2. MODO DE APRESENTAÇÃO PARA COMERCIALIZAÇÃO

Os pacotes são acondicionados em fardos plásticos

Código	Tamanho	Nº Tiras por pacote	Nº Pacotes por fardo	Paletização			
				Base	Camada	Total	Alt. Total Pallets
K 500	P	50	2	4	15	60	2,10
K 501	M	50	2	4	15	60	2,10
K 502	G	50	2	4	15	60	2,10
K 503	XG	46	2	4	15	60	2,10

	<b>FT – FICHA TÉCNICA PREVENT CARE</b>	Revisão: 01 Data: 11/10/24
---	--	-------------------------------

DIMENSÕES ESPECÍFICAS DAS EMBALAGENS CONTENDO O PRODUTO						
Código	Tamanho	Comprimento (cm)	Largura (cm)	Altura (cm)	M³	Peso bruto (kg)
K 500	P	45	39	14	0,0245	2,3 kg
K 501	M	45	39	14	0,0245	2,5 kg
K 502	G	46	40	14	0,0257	2,6 kg
K 503	XG	45	40	14	0,0252	2,5 kg

DIMENSÕES ESPECÍFICAS DOS FARDOS CONTENDO O PRODUTO						
Código	Tamanho	Comprimento (cm)	Largura (cm)	Altura (cm)	M³	Peso bruto (kg)
K 500	P	77	46	14	0,049	4,6
K 501	M	78	46	14	0,050	5,0
K 502	G	79	47	14	0,051	5,2
K 503	XG	80	46	14	0,051	5,0


### 3. DESCRIÇÃO

Fralda descartável Hipoalergênica para incontinência moderada com formato anatômico. Uso adulto. Unissex. Com Aloé Vera, indicador de umidade/troca, barreira antivazamentos.



### 4. COMPOSIÇÃO

ITEM	FUNÇÃO
Polpa de Celulose	Absorção de líquido
Polímero Superabsorvente	Absorção/retenção de líquido
Filme de Polietileno	Capa impermeável
Filme de Polipropileno (Fita Lateral Reposicionável trilaminada)	Abertura/fechamento da fralda
Não Tecido de Fibras de Polipropileno Hidrofílico	Passagem de fluídos (permeável)
Não Tecido de Fibras de Polipropileno Hidrofóbico	Bloqueio de fluídos (impermeável)
Aloé Vera	Sem função específica
Identificador de Umidade	Identifica a troca
Adesivo	União de componentes
Fios de Elastano	Ajuste anatômico pernas/barreiras

	<b>FT – FICHA TÉCNICA PREVENT CARE</b>	Revisão:01 Data: 11/10/24
---	--	------------------------------


## 5. RECOMENDAÇÃO

REFERÊNCIA			
TAMANHO	Cintura (cm)	Peso (kg)	Uso
P	50 a 90	20 a 40	Incontinência Moderada/ Pós-parto/ Pós - Operatório
M	75 a 110	40 a 70	Incontinência Moderada/ Pós-parto/ Pós - Operatório
G	100 a 145	70 a 85	Incontinência Moderada/ Pós-parto/ Pós - Operatório
XG	120 a 155	ACIMA DE 85 KG	Incontinência Moderada/ Pós-parto/ Pós - Operatório

## 6. INFORMAÇÕES TÉCNICAS

PRODUTO ACABADO	UNID.	P	M	G	XG
COMPRIMENTO TOTAL	mm	750	760	830	850
LARGURA TOTAL LADO FRONTAL	mm	600	600	750	780
LARGURA TOTAL LADO FITA	mm	600	600	750	780
LARGURA CORTE ANATÔMICO (FRALDA)	mm	400	400	400	400
<b>PAÍNEL DE CELULOSE</b>		Sim	sim	sim	sim
COMPRIMENTO DE POLPA	mm	530	640	640	640
LARGURA DA POLPA CENTRAL	mm	160	160	160	160
LARGURA DA POLPA LADO FRONTAL	mm	300	300	300	300
<b>FITA ADESIVA TRILAMINADA</b>		Sim	sim	sim	sim
LARGURA DA FITA	mm	25	25	25	25
<b>BARREIRAS</b>	mm	Sim	sim	sim	sim
COR DAS BARREIRAS	mm	Verde	Verde	Verde	Verde
<b>ELÁSTICO</b>		Sim	sim	sim	sim
ELÁSTICO DA PERNA	uni	6	6	6	6
ELÁSTICO DA BARREIRA	uni	2	2	2	2
NÚMERO DE FIOS DE ELASTANO (TOTAL)	uni	8	8	8	8
<b>CAPACIDADE DE ABSORÇÃO DE LÍQUIDO</b>	g	650	680	800	1050
<b>DENSIDADE</b>	g/cm3	0,15	0,15	0,15	0,15



	<b>FT – FICHA TÉCNICA PREVENT CARE</b>	Revisão:01 Data: 11/10/24
---	--	------------------------------

## 7. INSTRUÇÃO DE USO

### Pessoa Deitada:


Vire a pessoa totalmente para um lado, coloque a fralda aberta sob o corpo de modo que as abas com as fitas adesivas fiquem nas costas. A seguir, retorne o corpo da pessoa para a posição inicial. Ajuste a parte central da fralda na virilha; estenda a parte frontal sobre a barriga e sobreponha a parte de trás sobre a parte frontal, fixando-a através das fitas adesivas reposicionáveis, começando pelas inferiores.

### Pessoa em Pé:

Coloque a fralda entre as pernas, mantendo a parte macia em contato com a pele. A parte com fitas adesivas deve ficar para trás, um pouco mais elevada que a parte da frente. Ajuste a parte central da fralda virilha; estenda a parte frontal sobre a barriga e sobreponha a parte de trás sobre a parte frontal, fixando-a através das fitas adesivas, começando pelas inferiores.

## 8. TESTE MICROBIOLÓGICO

Itens	Un	Mín imo	Nominal	Máximo	Método
Contagem de microorganismo mesófilos totais aeróbios	UFC/g		MAX. 1000 UFC/g		Referência RDC 640
Contagem de fungos totais (bolores+leveduras)	UFC/g		MAX. 100 UFC/g		Referência RDC 640
Staphylococcus aureus	g		Ausente/g		Referência RDC 640
Pseudomonas aeruginosa	g		Ausente/g		Referência RDC 640
Escherichia coli	g		Ausente/g		Referência RDC 640
Candida Albicans	g		Ausente/g		Referência RDC 640

	<b>FT – FICHA TÉCNICA PREVENT CARE</b>	Revisão:01 Data: 11/10/24
---	--	------------------------------

## 9. TESTE DE SEGURANÇA

Itens	Unid	Mínimo	Nominal	Máximo	Método
Irritação Dérmica Primária	Grau	Não irritante			Referência RDC 640
Irritação Dérmica Primária Repetida	Grau	Não irritante			Referência RDC 640
Sensibilização Dérmica	Grau	Não sensibilizante			Referência RDC 640

**Nota:** Os testes de RDC 640 são realizados por laboratórios credenciados pela ANVISA.

**OBS: Incontinência Moderada.**

## 10. REGISTRO

Produtos isentos de Registro no Ministério da Saúde conforme RDC 640, de 24 de março de 2022.

## 11. VALIDADE

03 anos após a data de fabricação impressa na embalagem.


## 12. REGULARIZAÇÃO

**AFE:** 4.02269-7

**Nº Do Processo:** 25351.179248/2022-67

## RESPONSÁVEL TÉCNICO

Engª Valdenice de Oliveira  
CRQ IV- 04361427

	<b>FT – FICHA TÉCNICA PREVENT CARE</b>	Revisão:01 Data: 11/10/24
---	--	------------------------------

13. HISTÓRICO DE REVISÃO

N° da Revisão	Data	Aprovação	Descrição da alteração
00 01	15/05/2024 11/10/2024	Luciane P. Santos Luciane P. Santos	Elaboração do documento Inclusão da Imagem do Produto